

# Golfregels



## Clubpresentatie

*Regelcommissie: Roland De Bruyn, Pim van Baarle,  
Gerd De Meyer*

[rules@golfclubbeveren.be](mailto:rules@golfclubbeveren.be)

Bron info: **R&A** **USGA**



# Principes van het spel

- Basis: Het kennen van de regels is de moeite waard voor elke speler:
  - Het centrale principe **is om de baan te spelen zoals je ze vindt en de bal te spelen zoals hij ligt**
  - Speel **volgens de regels** en **volgens de geest** van het spel
  - **Je bent verantwoordelijk** voor het toepassen van je eigen straffen
- De nieuwe golfregels:
  - **Gemakkelijk** te begrijpen en toepasbaar voor alle golfers.
  - Blijf eenvoudig, consistent en eerlijk.
  - Gebruik een **consistente aanpak in vergelijkbare** situaties.
  - Ondersteun een **vlot speltempo**.
  - Gedocumenteerd **in drie verschillende publicaties** om de regelboekjes en het “decisions” boek te vervangen



# De 5 gedefinieerde gebieden van de baan

**Overzicht van de 5 gedefinieerde gebieden van de baan** (Regel 2)



**1. Algemeen Gebied (General Area)** (Regel 2)



**2. Afslaggebied (Teeing Area)** (Regel 6.2)



**3. Bunkers (Bunkers)** (Regel 12)



**4. Strafgebieden (Penalty Areas)** (Regel 17)



**5. Putting Green (The Putting Green)** (Regel 13)



**Einde Presentatie**




# Gedefinieerde gebieden van de baan



# 1. ALGEMEEN GEBIED

# Abnormale baancondities (Regel 16.1)

- Gaten van dieren
  - De beperking tot specifieke soorten dieren is opgeheven en een “free drop” is voorzien voor holen en sporen veroorzaakt **door alle dieren** (behalve voor insecten en wormen).
- Tijdelijk water
- Grond in bewerking (GUR)
- Vaste obstakels (zoals paden)



# Vaste obstakels

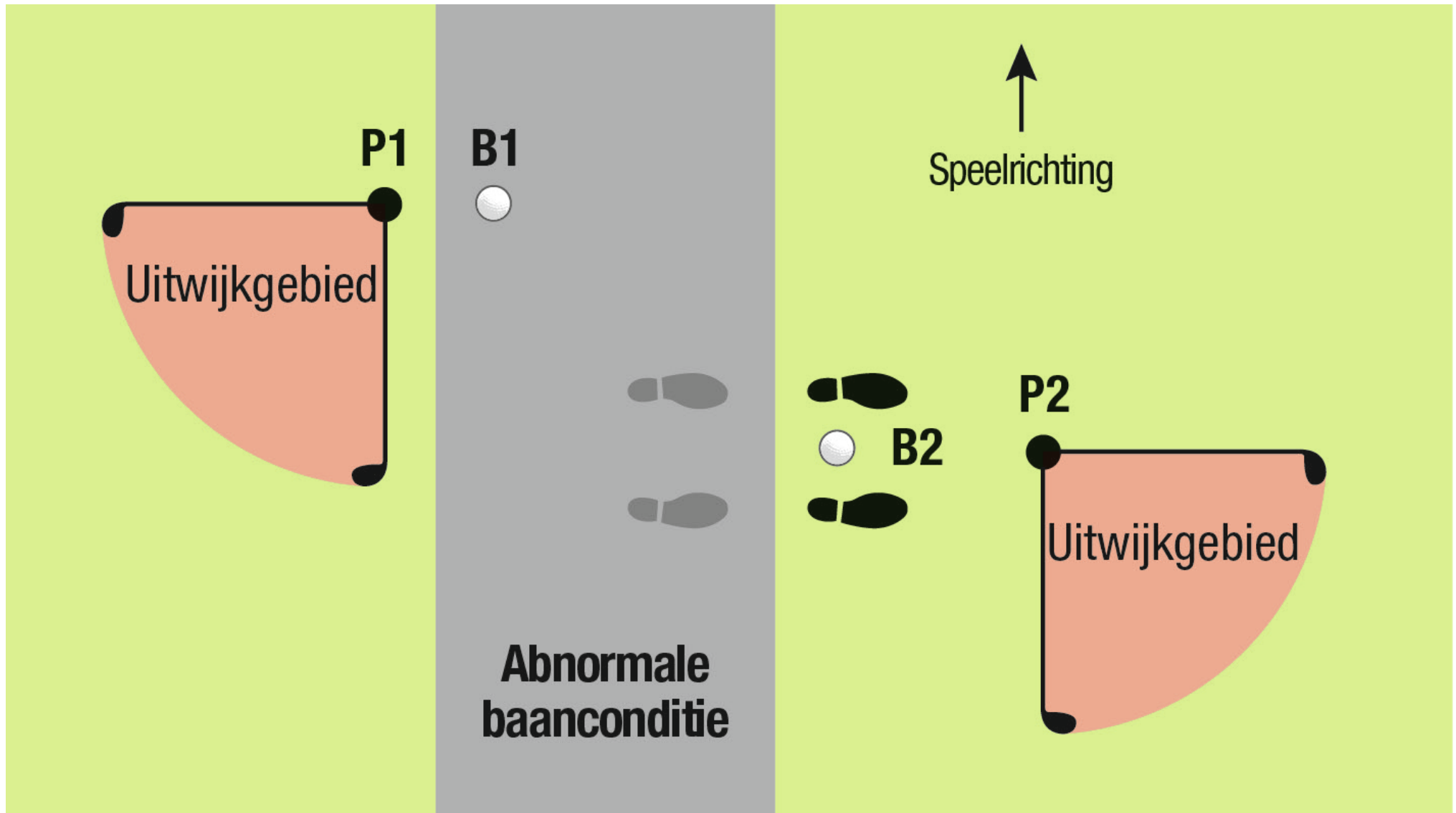
- Vaste zitbanken
- Regenschuilplaatsen
- Waterfonteinen
- Kunstmatige wegen en paden
- Sprinklers
- ...



# Uitwijken wanneer je bal in het Algemeen Gebied ligt

- Vrij uitwijken (Bal droppen zonder straf).
- **Bepaal referentiepunt** = dichtstbijzijnde punt voor volledig uitwijken in het algemeen gebied.
- Droppen binnen **één clublengte**, maar:
  - Moet in het algemeen gebied zijn
  - Mag niet dichterbij de hole zijn dan het referentiepunt
  - Volledig uitwijken
  - Afhankelijk van de situatie mag je droppen in een relief area die één of twee stoklengtes groot is. **(Niet meer meten met putter)**
- Dichtstbijzijnde punt, **niet het gunstigste!**

# Dichtstbijzijnde punt



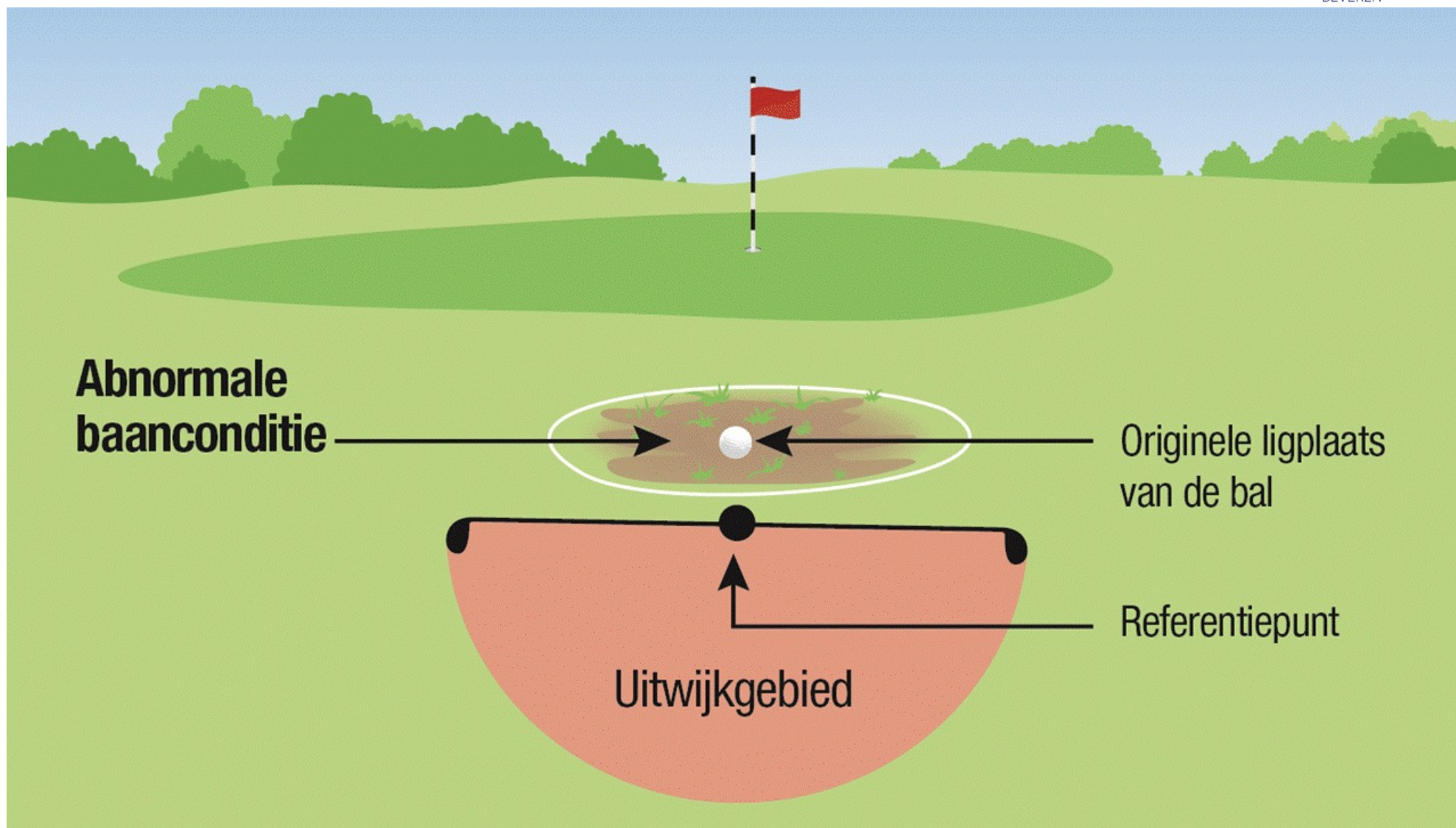
# Bal droppen in het uitwijkgebied (Regel 14.3)

## Procedure – 3 criteria:

- Speler moet bal de droppen op de juiste manier
- Bal moet losgelaten worden vanop kniehoogte zonder een deel van het lichaam of de uitrusting van de speler te raken voordat hij de grond raakt
- Bal moet **in het uitwijkgebied** gedropt worden en tot stilstand komen

**Knieshoogte** betekent de hoogte van de knie wanneer de speler rechtop staat.

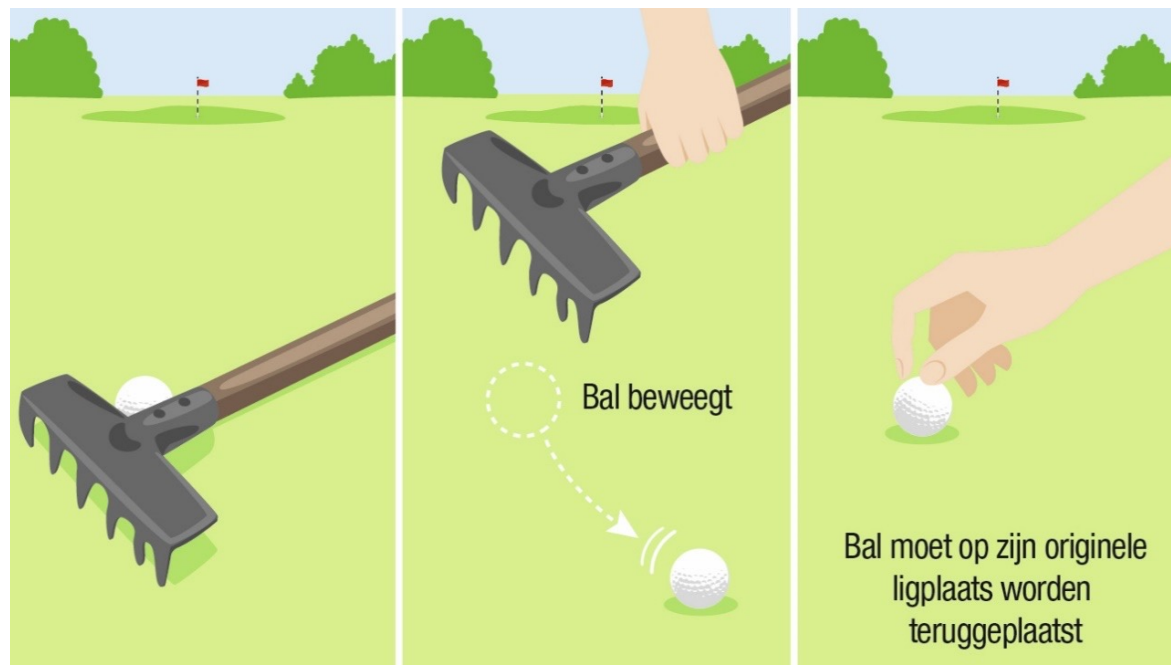




VIDEO

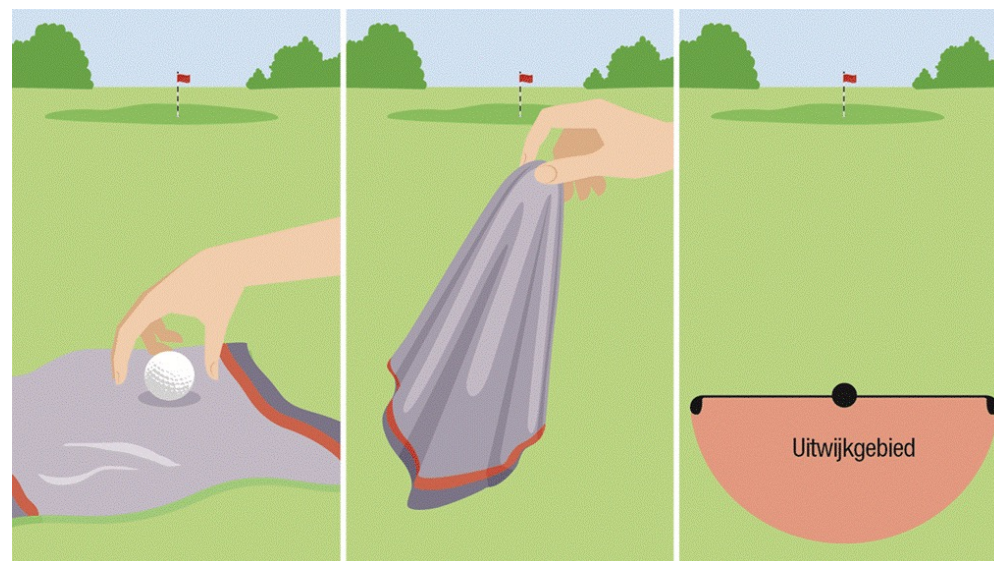
## Losse obstakels (Regel 14.3)

- Mogen overal, op of buiten de baan, verwijderd worden, zonder strafslag
- Indien de bal beweegt bij het verwijderen, wordt de bal **teruggeplaatst zonder straf.**




# Losse obstakels (Regel 15.2)

- Indien de bal in of op een los obstakel ligt, wordt hij opgenomen, het los obstakel wordt verwijderd en de bal wordt gedropt **zonder straf**
- Referentiepunt = onderliggend punt waar de bal stil lag in of op het obstakel
- **Eén clublengte :**
  - Maar moet in hetzelfde gedefinieerde gebied zijn als het referentiepunt
  - Mag **niet dichterbij de hole** zijn dan het referentiepunt.




# Ingebedde bal - Regel 16.3



## Bal is ingebed


Een deel van de bal (ingebed in zijn eigen pitchmark) bevindt zich onder het grondoppervlak.

← Grondoppervlak



## Bal is ingebed

Ondanks het feit dat de bal de grond niet raakt, bevindt een deel van de bal (ingebed in zijn eigen pitchmark) zich onder het grondoppervlak.



## Bal is NIET ingebed

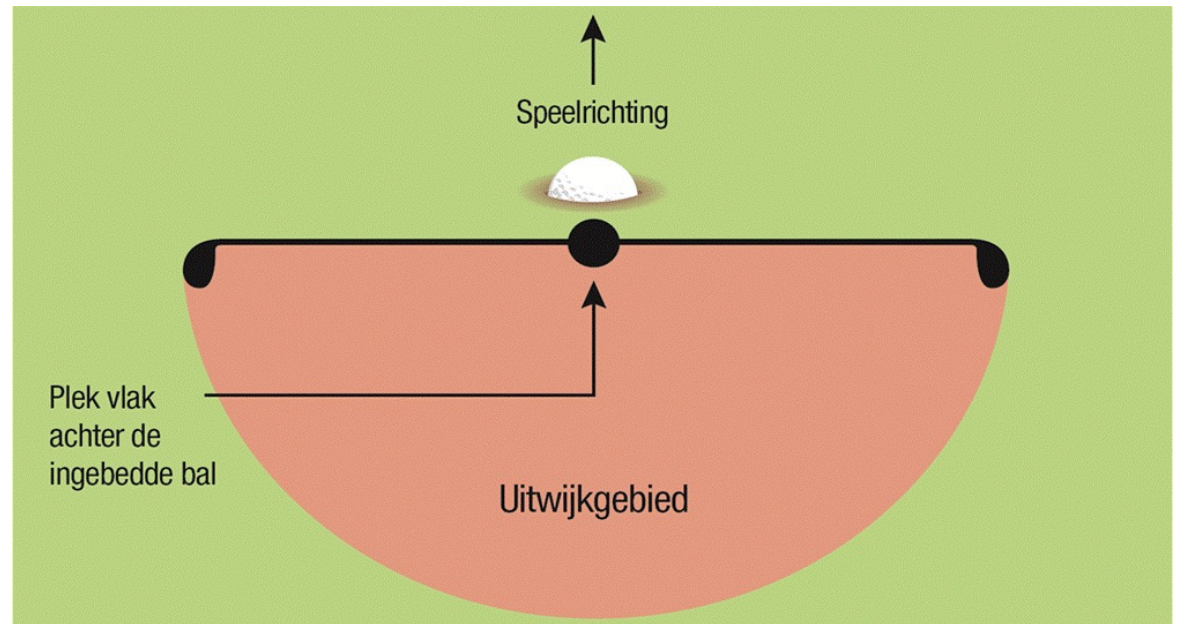
Hoewel de bal diep in het gras zit, is uitwijken niet toegestaan omdat geen enkel deel van de bal zich onder het grondoppervlak bevindt.

# Ingebedde bal - Regel 16.3

Ingebedde bal ontwijken:

- een bal die ingebed is in het Algemeen Gebied (vroeger "door de baan") mag **zonder strafslag** gedropt worden (behalve als de bal in zand is ingebed).

- Referentiepunt = plek onmiddellijk achter de plaats waar de bal is ingebed



- Droppen binnen **één clublengte**, maar:
  - Moet in het algemeen gebied zijn
  - Mag niet dichterbij de hole zijn dan het referentiepunt.

# Bal opnemen voor Identificatie (Regel 7.3)

- Hoeft niet aangekondigd te worden
- Je moet eerst de bal markeren
- Dan mag de bal opgenomen of gedraaid worden
- Bal mag niet meer gereinigd worden **dan nodig is om hem te identificeren**
- Bal terugplaatsen op originele ligplaats.



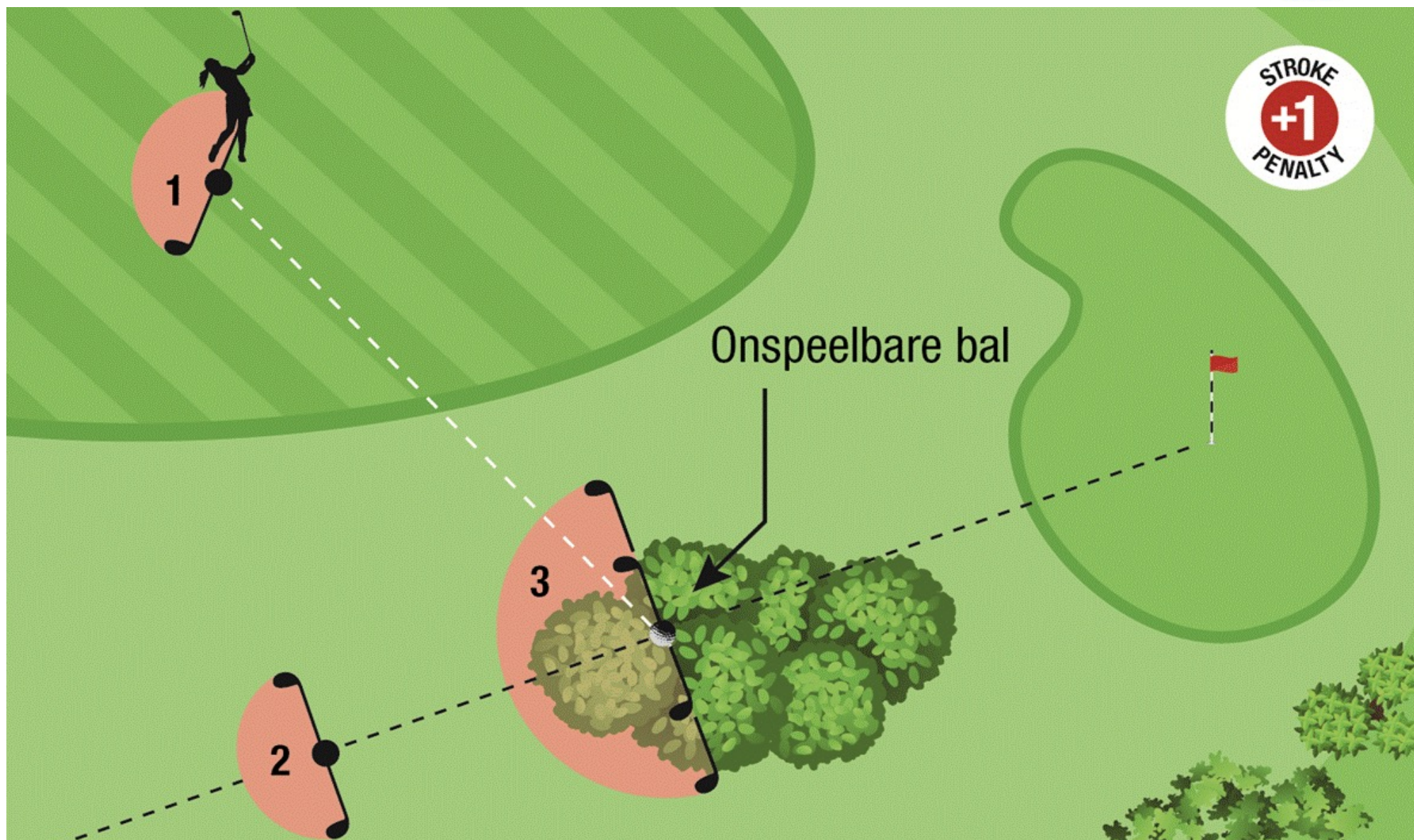
# Onspeelbare bal (Regel 19)

---

- Enkel de speler kan beslissen of een bal onspeelbaar is
- Is overal op de baan toegestaan, behalve in een strafgebied
- Drie mogelijkheden voor uitwijken (met één strafslag)
  - Slag en afstand (terug naar de plaats van de vorige slag)
  - Achteruit-op-de-lijn
  - Lateraal uitwijken.



Onspeelbare bal



# Bewogen bal (niet op de green)

- Bal bewogen bij het zoeken (Regel 7)
  - Geen strafslag.
  - Gebruik van voet(en) en golfclub zijn toegelaten tijdens het zoeken, zonder verder gevolg.
- Maar als je bal beweegt door een actie die jij zelf hebt veroorzaakt:
  - Stel dat je bal op de fairway ligt, dat je een blaadje bij je bal weghaalt en dat de bal door deze actie beweegt, dan moet je volgens de nieuwe regels de bal met **een strafslag** terugplaatsen.



# Additionele wijzigingen in 2019

## Zoektijd naar een bal (Regel 18)


- De maximum zoektijd naar een bal is teruggebracht op slechts 3 minuten.



# Additionele wijzigingen in 2019

## Clublengte (Definitie)

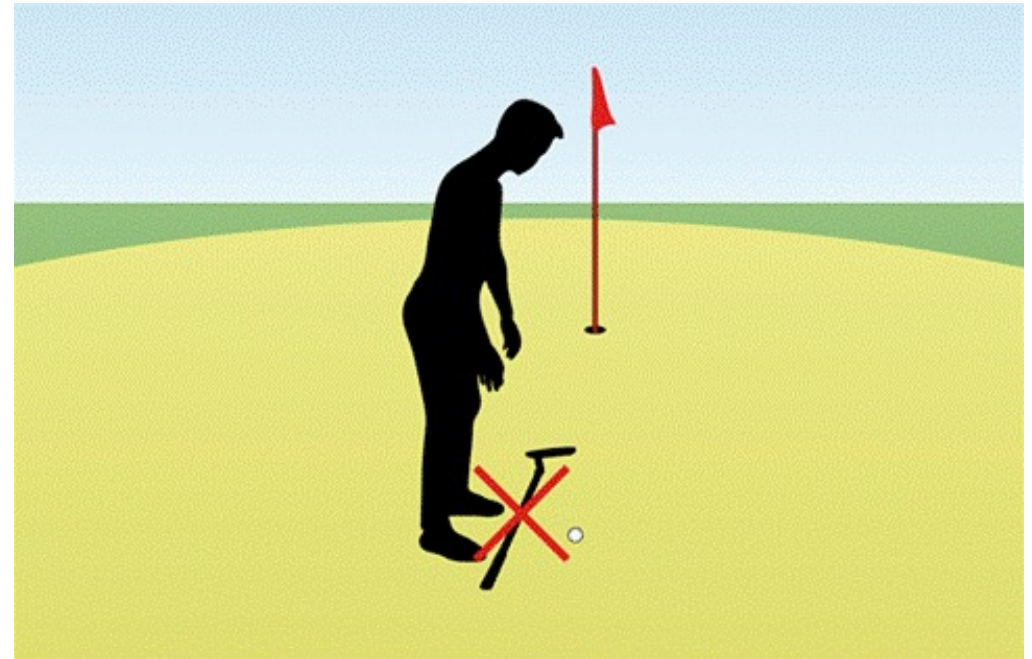
- Een clublengte is gedefinieerd als de langste club in uw golftas, met uitzondering van de putter.



# Additionele wijzigingen in 2019

## Een club gebruiken voor uitlijning van uw slag (Regel 10)

- De putter (of club) neerleggen om uw slagrichting en stand te bepalen is niet langer toegelaten.
- Hetzelfde is van toepassing voor andere objecten die kunnen helpen bij het innemen van uw stand.



# Additionele wijzigingen in 2019

## Bal raakt de speler of zijn uitrusting (Regel 11)

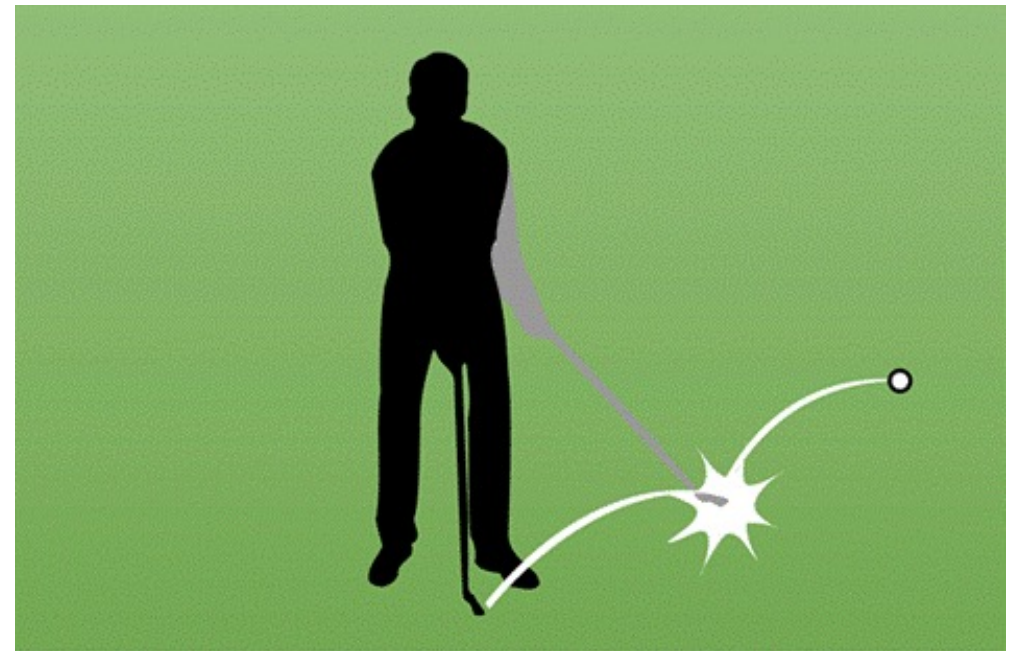
- Voorheen was een strafslag voorzien als een speler met zijn bal zichzelf of zijn uitrusting raakte.
- Dit is nu zonder strafslag, aangenomen dat dit niet opzettelijk is gebeurd.



# Additionele wijzigingen in 2019

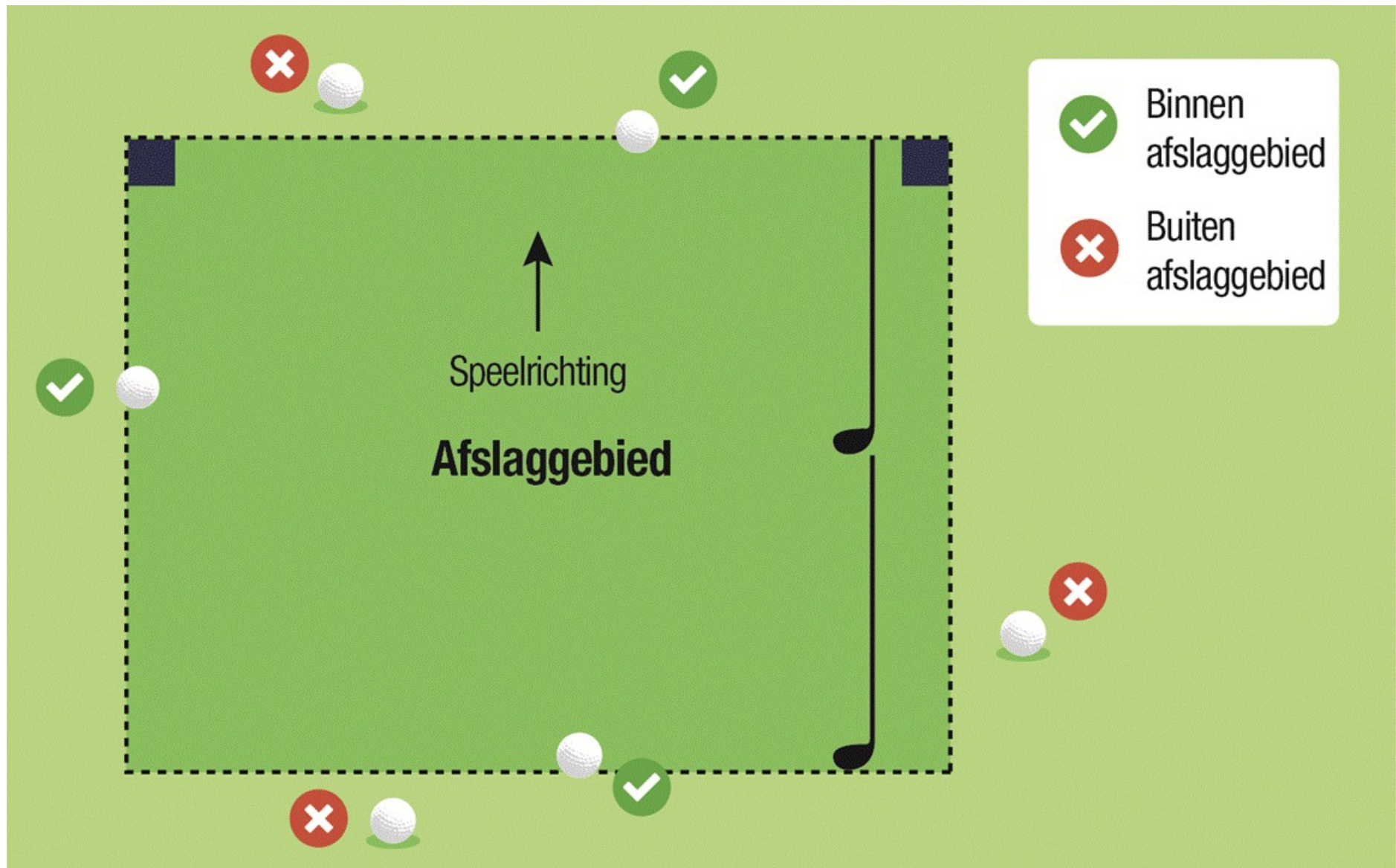
## Dubbele slag (Regel 10)

- Een dubbele slag wanneer de bal meer dan een keer is geraakt is nu **zonder strafslag**.
- Dus een dubbele slag telt slechts als **een slag**.



## 2. AFSLAGGEBIED

# Afslaggebied



## Regel 6.1b(1) - Matchplay

- **Geen straf**, maar ...
- De tegenstander mag de slag annuleren
  - Moet onmiddellijk gedaan worden en vooraleer een andere speler een slag doet.
  - Annulering kan niet ingetrokken worden.

## Regel 6.1b(2) - Strokeplay

- **Twee strafslagen**
- Fout moet hersteld worden door vanuit het juiste afslaggebied te spelen
  - Slagen die gedaan zijn vóór het herstellen tellen niet mee
  - Indien de fout niet hersteld wordt = diskwalificatie





### 3. BUNKERS

# Bal spelen in een bunker (Regel 12.2)

- Losse natuurlijke voorwerpen mogen verwijderd worden.
- Losse obstakels mogen verwijderd worden.



- Het zand mag niet aangeraakt worden om de conditie te testen of het verbeteren van de speellijn
- Het zand mag met een club niet aangeraakt worden:
  - Vlak voor of achter de bal
  - Tijdens het uitvoeren van een oefenswing
  - Tijdens het uitvoeren van de backswing voor een slag.



# Bal spelen in een bunker (Regel 12.2)

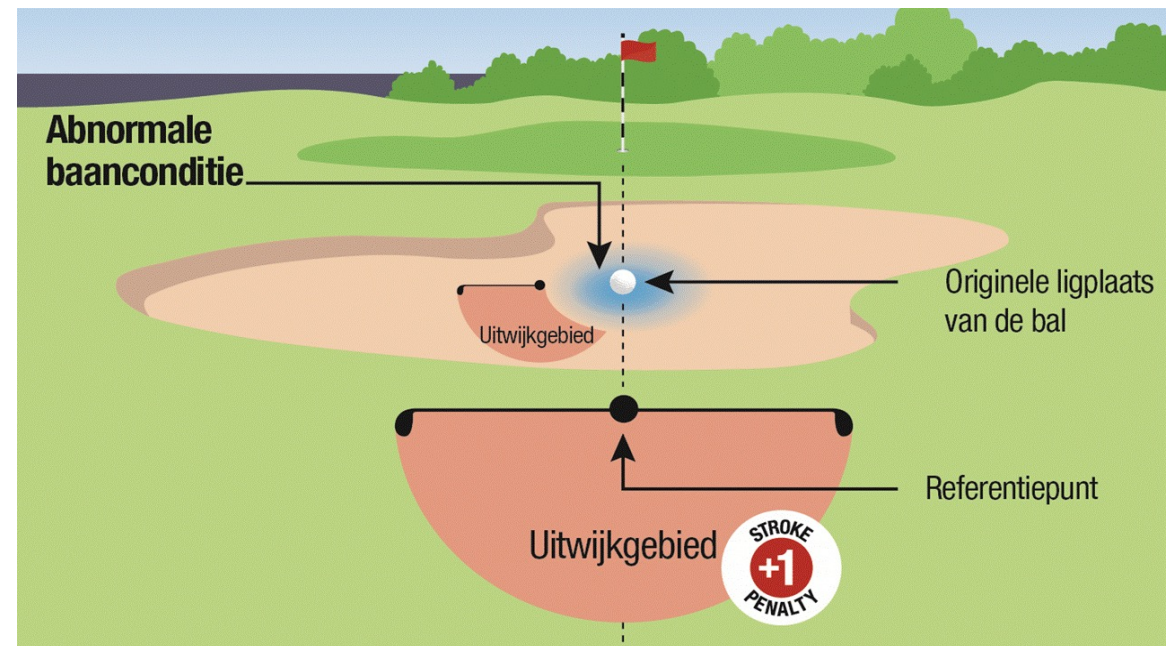
- Geen straf voor het aanraken van het zand
  - Voeten ingraven voor de stand
  - De bunker effenen uit zorg voor de baan
  - Clubs of andere voorwerpen in de bunker plaatsen
  - Meten, merken, opnemen of terugplaatsen onder een Regel
  - Op een club leunen om te rusten, in evenwicht te blijven of om vallen te voorkomen
  - Uit woede in het zand slaan
- Maar ... indien deze acties een verbetering veroorzaken krijgt de speler de algemene straf.



VIDEO

# Tijdelijk water in de bunker (Regel 16.1c)

- Vrij uitwijken
- Dichtsbijzijnde punt voor volledig uitwijken en uitwijkgebied moeten in de bunker zijn
- Uitwijken met **één strafslag**
  - Droppen buiten de bunker
  - Achteruit-op-de-lijn uitwijken.

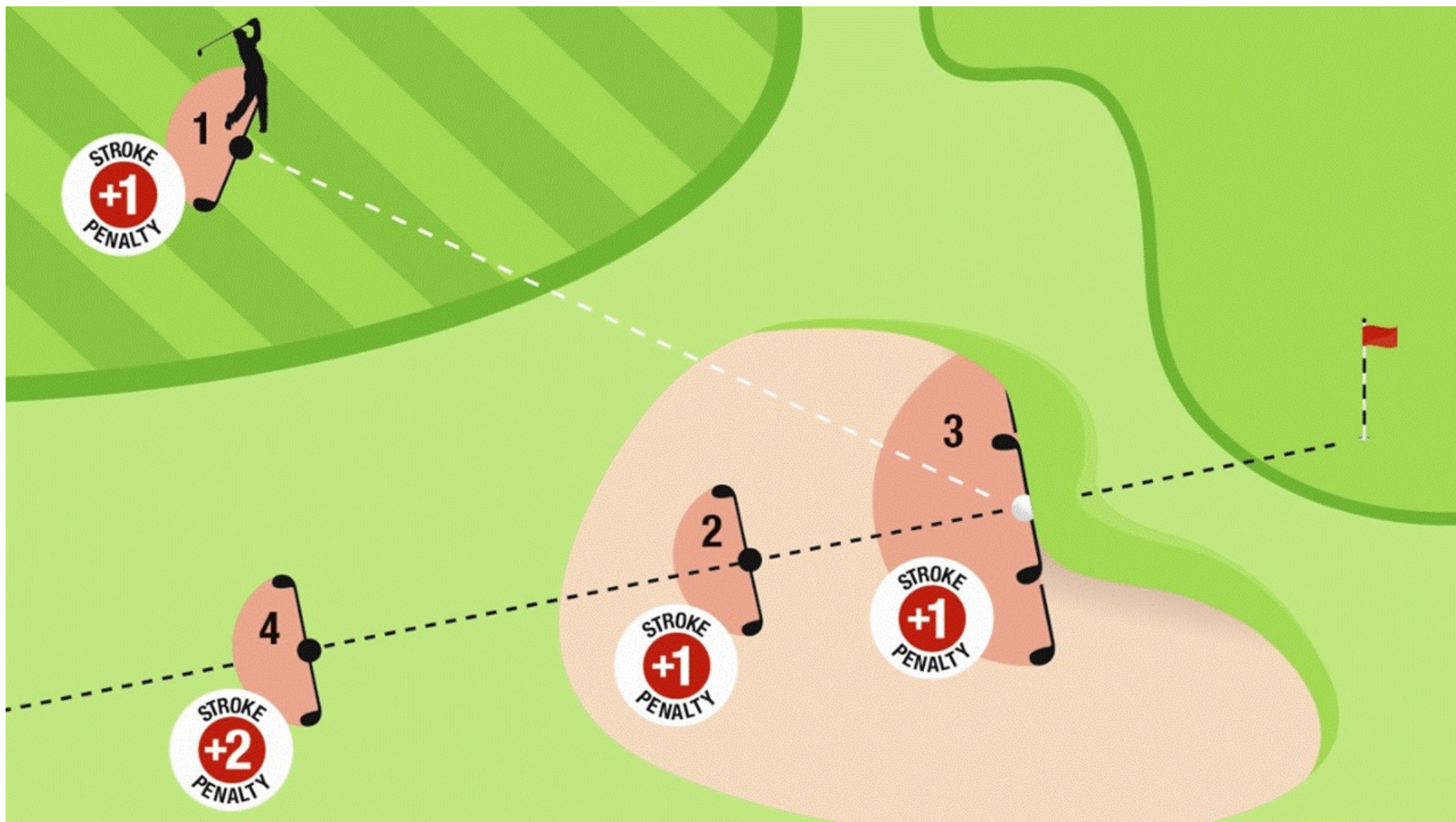


# Onspeelbare bal (Regel 19)

Wanneer je bal in de bunker ligt

- Dezelfde mogelijkheden om uit te wijken (met één strafslag):
  - Slag-en-afstand
  - Achteruit-op-de-lijn (moet IN de bunker zijn)
  - Lateraal (moet IN de bunker zijn)
- Extra optie om uit te wijken
  - Achteruit-op-de-lijn
  - Mag buiten de bunker zijn
  - 2 strafslagen.





## 4. STRAFGEBIEDEN

(GEDEFINIEERD ALS **ROOD** OF **GEEL**)

## Regel 17

- Losse natuurlijke voorwerpen mogen aangeraakt en bewogen worden
- Club mag op de grond gezet worden
- Diverse acties zijn toegestaan zoals in het algemeen gebied.



# Uitwijken voor een bal in een strafgebied

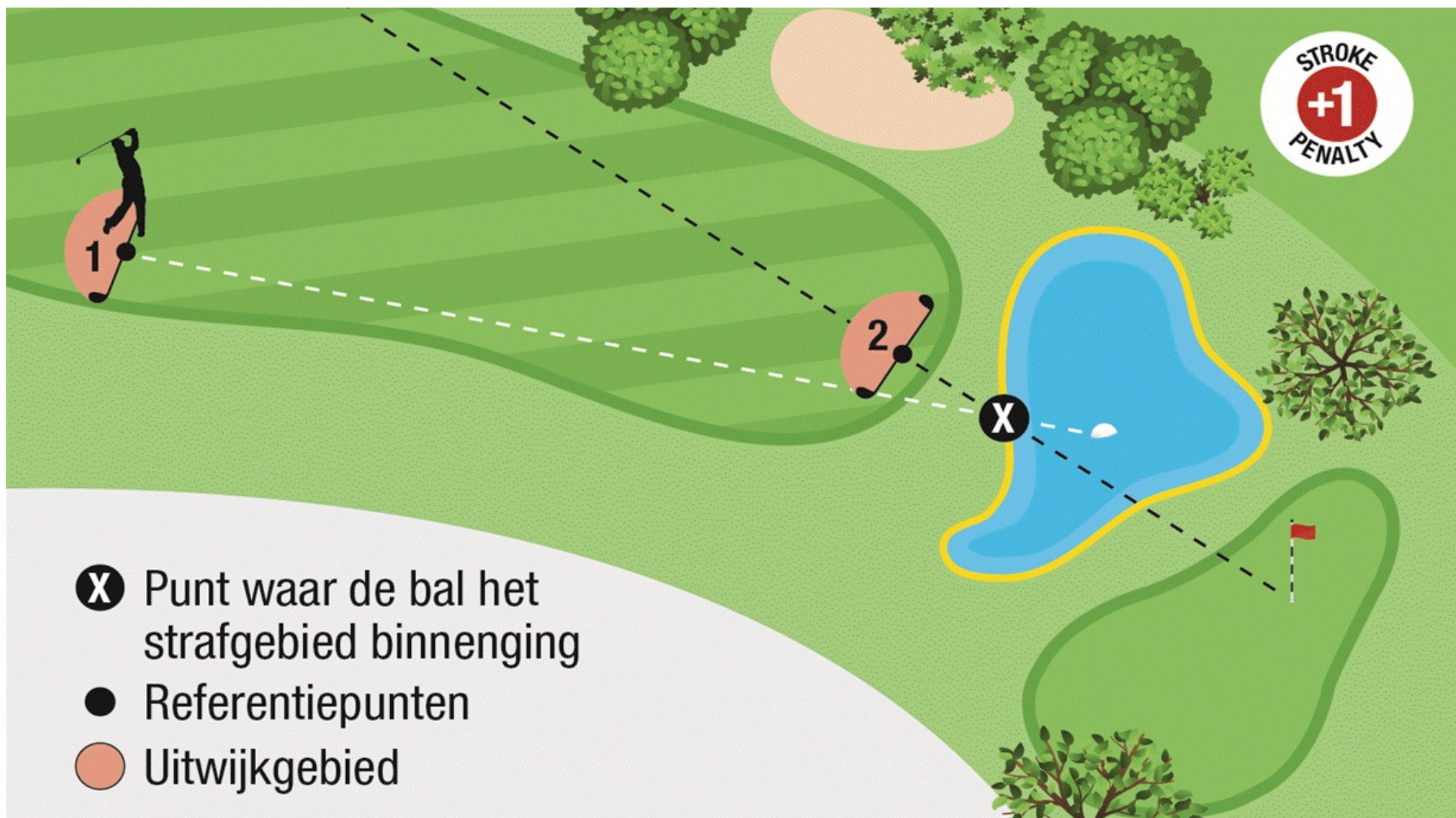
## Regel 17.1d

- Deze Regel is alleen van toepassing **indien de bal zich in een strafgebied bevindt**
- Moet **bekend of praktisch zeker** zijn (95%).
- Uitwijkmogelijkheden (**met één strafslag**):
  - Slag-en-afstand
  - Achteruit-op-de-lijn
  - Lateraal uitwijken (niet bij geel).



VIDEO 1

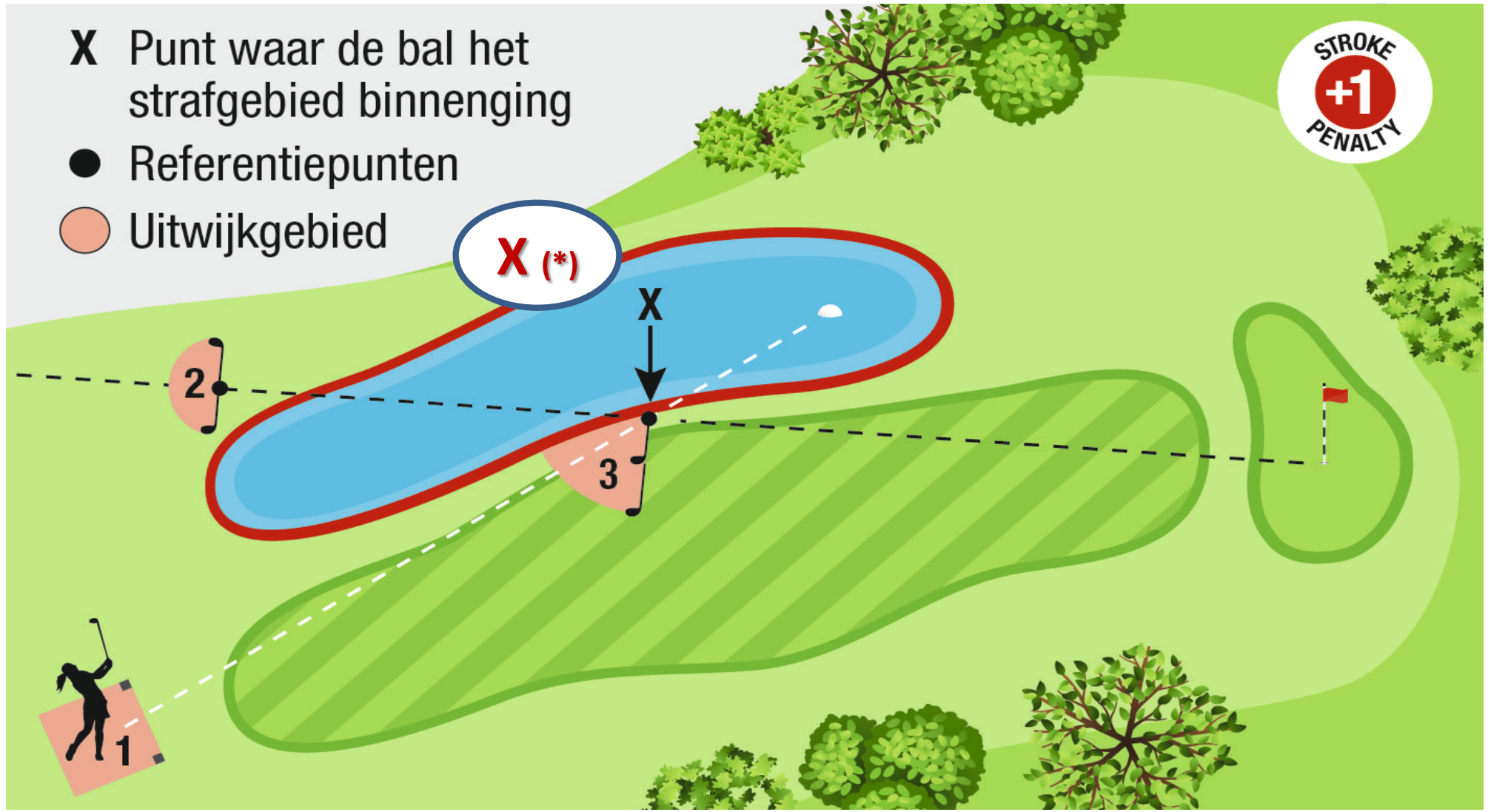
VIDEO 2



- X** Punt waar de bal het strafgebied binnenging
- Referentiepunten
- Uitwijkgebied



- X Punt waar de bal het strafgebied binnenging
- Referentiepunten
- Uitwijkgebied



(\* ) In de uitwijkmogelijkheden is de overkant niet meer toegelaten



# 5. PUTTING GREEN

# Bewogen bal op de green

- Geen straf meer **voor het per ongeluk bewegen van de bal** op de green.
  - als de bal beweegt bij het maken van een oefenswing of bij het voorbereiden van je slag;
  - als je de balmerker laat vallen waardoor de bal beweegt;
  - of als je de bal met je voet beweegt;
  - of als je de balmerker beweegt.

Regel 9.2b: Vaststellen wat de beweging van de bal veroorzaakt heeft

- De regels onderscheiden 4 mogelijke oorzaken voor het bewegen van de stilligende bal voordat men een slag doet:
  - natuurkrachten, zoals wind of water,
  - jijzelf en je caddie,
  - je tegenstander bij matchplay en zijn caddie, of
  - een invloed van buitenaf waaronder ook elke andere speler bij strokeplay.

Regel 9.4: Bal bewogen door natuurkrachten

- Als natuurkrachten (zoals wind of water) de beweging van je bal veroorzaken, volgt er geen straf en moet je bal van zijn nieuwe plek worden gespeeld.
- **Uitzondering** - Als je bal op de green beweegt nadat je hem al hebt opgenomen en teruggeplaatst, moet de bal worden teruggeplaatst op zijn oorspronkelijke plek (die bij benadering moet worden vastgesteld als die niet bekend is).

# Verbeteringen toegestaan op de putting green

## Regel 13.1c

- Verwijderen van zand en losse aarde
- Pitchmarks, spikemarks, krassen of inkervingen veroorzaakt door uitrusting of vlaggenstok
- Oude holepluggen, plugs van graszoden, beschadiging door onderhoudsgereedschap of voertuigen
- Sporen van dieren of hoefinslagen
- Ingebedde voorwerpen, bv. stenen, eikels,.... .



# Is geen schade aan de putting green

## Regel 13.1c

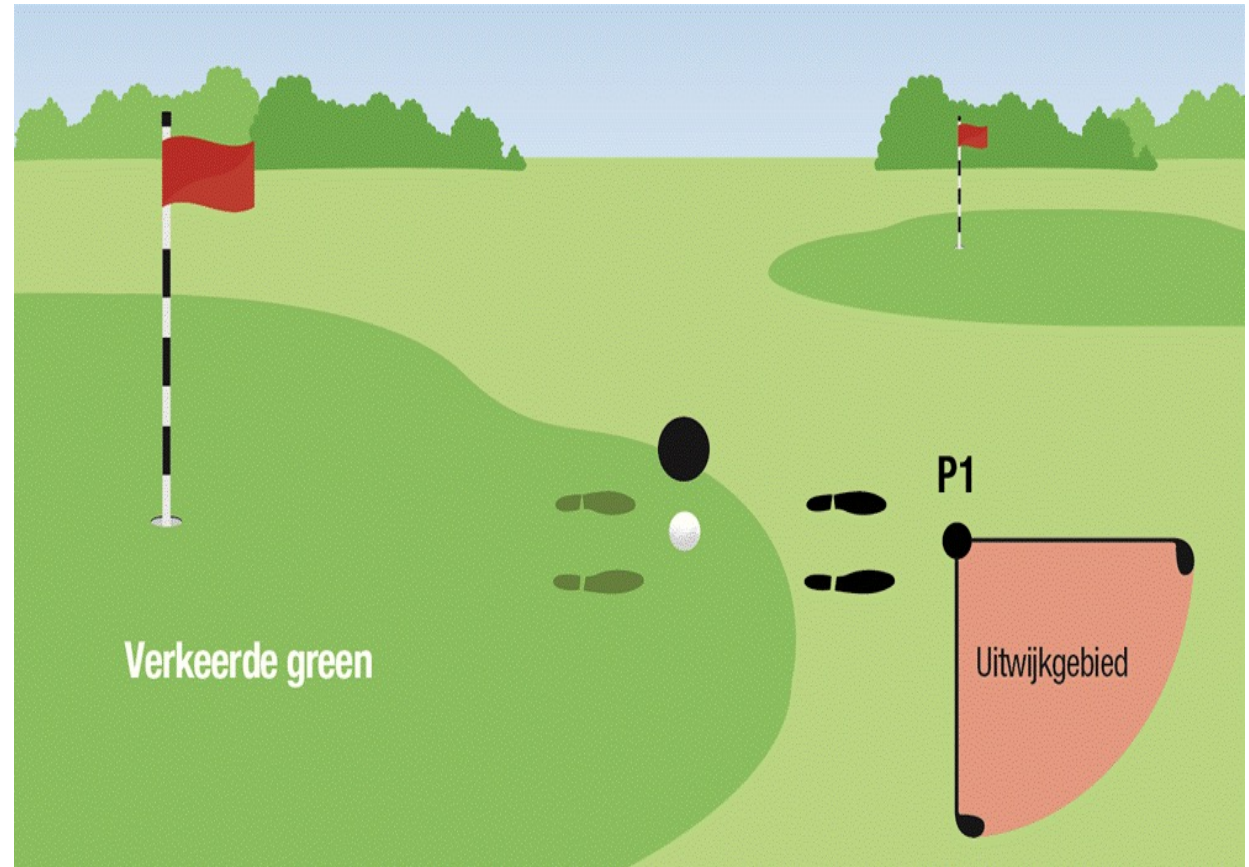
Schade die je **niet mag** repareren:

- Verluchttingsgaten en groeven van verticuteren
- Irrigatie, regen of andere natuurkrachten
- Natuurlijke onvolkomenheden (onkruid, kale of droge plekken, ongelijkmatige groei)
- Natuurlijke slijtage van de hole.



# Verkeerde green (Regel 13.1f)

- Er moet worden uitgeweken voor ligging, swing of stand
- Referentiepunt = dichtstbijzijnde punt voor volledig uitwijken
- Eén clublengte
  - In het algemeen gebied
  - Niet dicht bij de hole dan het referentiepunt
  - Volledige uitwijking.




# Vlaggenstok

## Regel 13.2

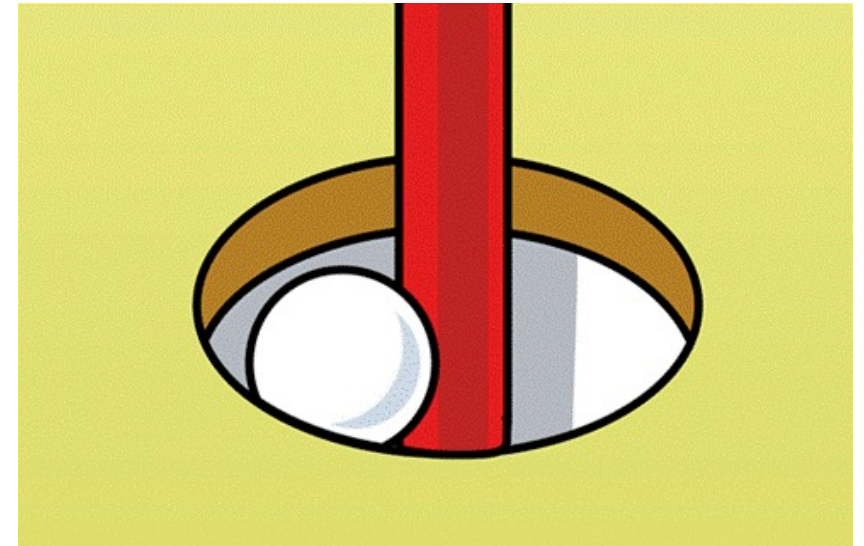
- Mag verwijderd worden of **in de hole blijven zitten**
- Vanaf elke willekeurige plaats
- Beslissing moet genomen worden **vóór de slag gedaan wordt**
- Geen straf als de vlaggenstok geraakt wordt
- Speel de bal zoals hij ligt.

VIDEO



# Bal “aanleunend” tegen de vlaggenstok (Regel 13)

- Voorheen moest de vlag verwijderd worden om de bal in de hole te laten vallen.
- De bal wordt nu beschouwd als “uitgeholed” als een deel van de bal lager is dan de rand van de hole.



## Geen hulp van de caddie bij het oplijnen van een slag (Rule 10)

- Het is de caddie niet langer toegelaten om achter de speler te staan als hulp bij het bepalen van puttinglijn



# Einde Presentatie

---

- Voor verdere vragen, ....

